

Château du Grand Géroldseck

Restauration du dispositif d'entrée et de la zone adjacente

Attachement figuré n°1 : Mur déversant

Mur Déversant – Intervention sur les maçonneries en place

Pos. 62 Dépose de maçonneries désorganisées en conservation – partie basse et haute



Photo annotée n°1

Partie haute



Photos annotées n°2 et 3



Photo annotée n°4

Pos. 63 et 66 : Reprise de maçonnerie désorganisée et maçonnerie complémentaire




Photo annotée n°5




Photo annotée n°6

Vers rocher sapé



Photo annotée n°7



Photo annotée n°8




Photo annotée n°9




Photo annotée n°10

Pos. 65 – Taille de pierre

- Retaille de parement pour création de pierres à bossage




Photo annotée n°11